

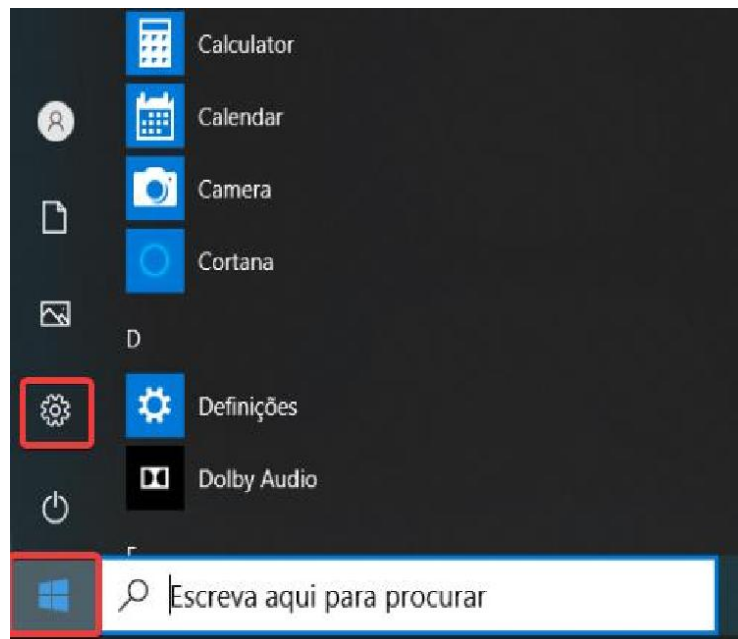
Repor o PC a partir das Definições do Windows 10

A reinicialização reinstala o Windows 10. Durante este processo é-lhe permitido escolher se mantém os seus ficheiros ou se os remove e, em seguida, reinstala o Windows.

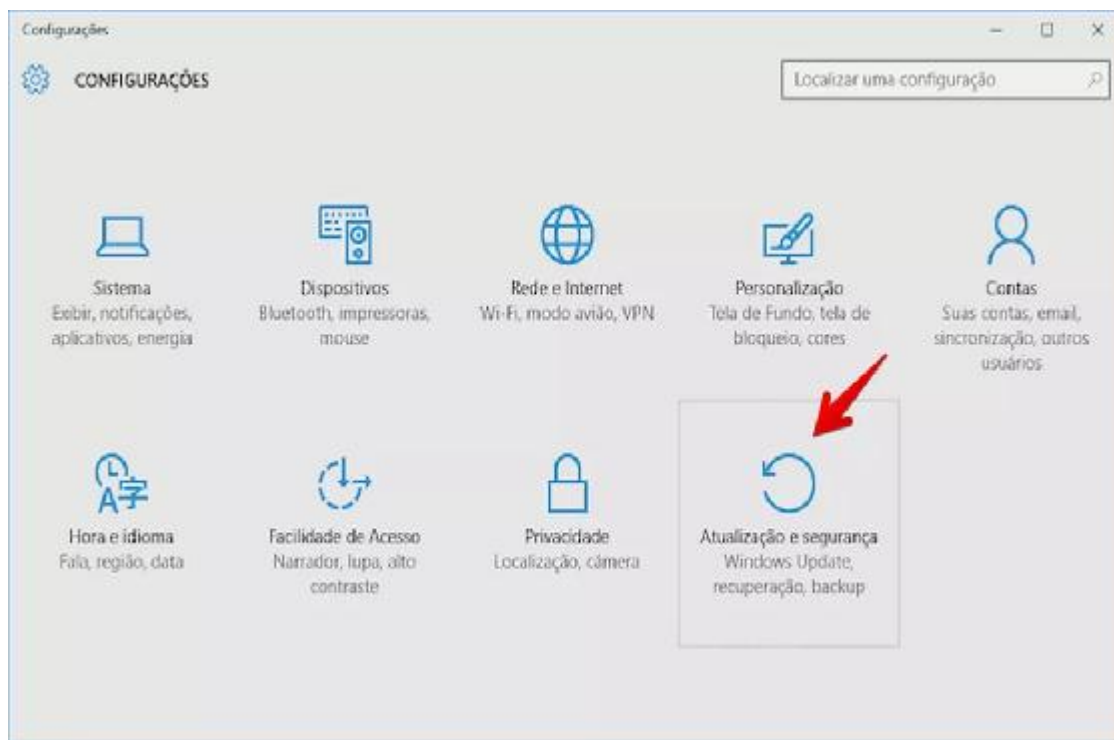
Poderepor o PC a partir das Definições, do ecrã de início de sessão ou com um suporte de dados USB.

Repor o PC a partir de Definições

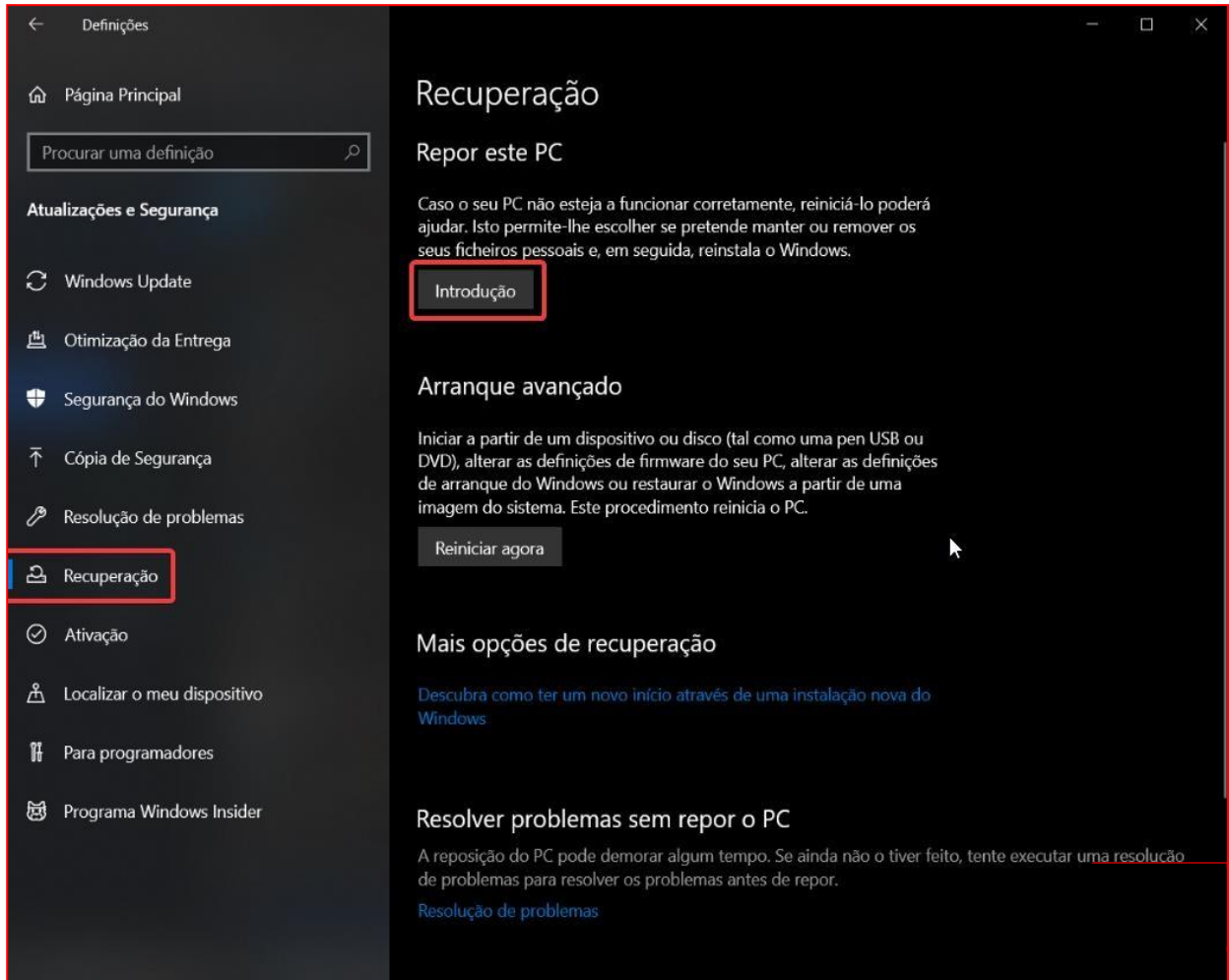
1. **Selecione o botão Iniciar e, em seguida, selecione Definições**



2. Selecione o botão Atualização e segurança.

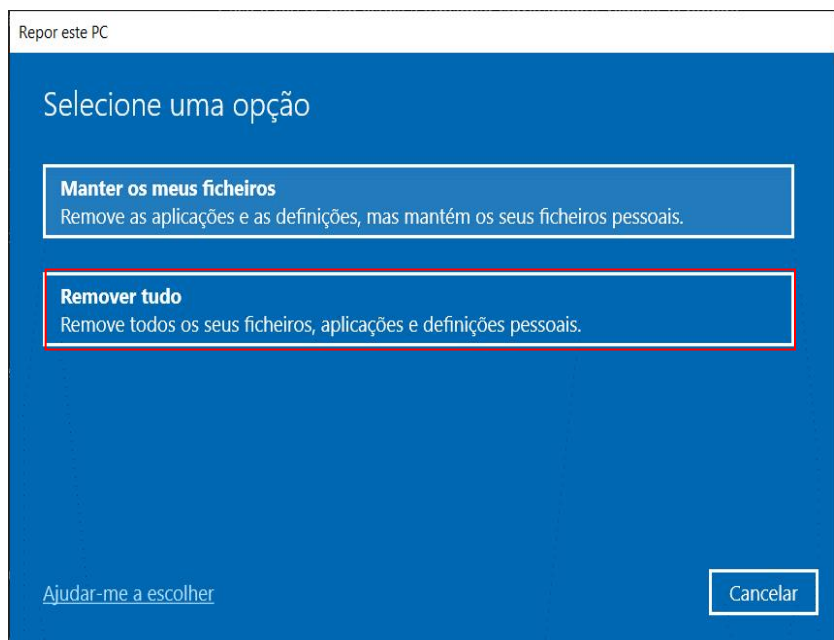


3. Em Repor este PC, selecione Introdução.



4. Escolha uma das opções.

Deve seleccionar "Remover tudo".



Opção	Função
<u>Remover tudo</u>	<ul style="list-style-type: none">▪ Reinstala o Windows 10 e remove todos os seus ficheiros pessoais.▪ Remove as aplicações e os controladores que tenha instalado.▪ Remove alterações efetuadas às definições.▪ Remove quaisquer aplicações que o fabricante do PC tenha instalado. (Caso o seu PC tenha sido fornecido com o Windows 10, as aplicações do fabricante do PC serão reinstaladas.) <p>⇒ A opção Limpar dados definida para Sim remove ficheiros e limpa a unidade. Este processo pode demorar uma ou duas horas, mas ajuda a impedir que outras pessoas recuperem os ficheiros que removeu.</p>

Este processo pode demorar uma ou duas horas, deve ter o PC ligado à corrente elétrica.



5. Deverá terminar com “Reinstalação local”

